

窓種 ラインナップ

引違い窓

シャッター付引違いテラス戸



シャッター付引違い窓




スタンダードな手動式

シャッターを手で開け閉めするタイプです。手動でもスムーズに操作できるようシャッターに工夫をこらしています。操作のロープを使えば、楽な姿勢で操作できます。



単体引違い窓



面格子付き引違い窓



非常進入口用



※非常進入口はシャッター無となります。

格子バリエーション



たて格子

井桁格子



ラチス格子

横格子

窓の防犯対策として、2ロック機能を標準装備。

空かけ防止クレセント



障子が完全に閉まっていないとクレセントがかからないため、施錠状態が一目で確認できます。施錠後にクレセントを固定できるロック機構が付いています。

補助錠



下框にはワンタッチ式の補助錠を標準装備し、防犯面に配慮しています。

勝手口ドア

通風勝手口ドア



ドアクローザ (内付式)



ハンドル ステンレス製



※サムターンおよびハンドルの色は本体色にかかわらずシルバーとなります。※外観側の網付格子は横格子のみとなります。

ドアは閉めたまま、上げ下げ障子を開けるだけで、部屋の中を換気するのに十分な通風面積が得られます。

装飾窓

上げ下げ窓




面格子付
上げ下げ窓



ラチス面格子

たてすべり出し窓



オペレーターハンドル仕様

全半開モード付
オペレーターハンドル



折れハンドル



たてすべり出し窓
+FIX段窓

FIX窓



内倒し窓



面格子付内倒し窓



ラチス面格子

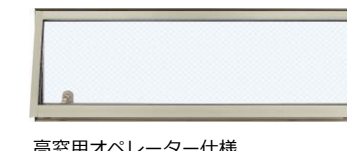
すべり出し窓



オペレーターハンドル仕様




高所用すべり出し窓




高窓用オペレーター仕様



たてスリットすべり出し窓



横スリットFIX窓



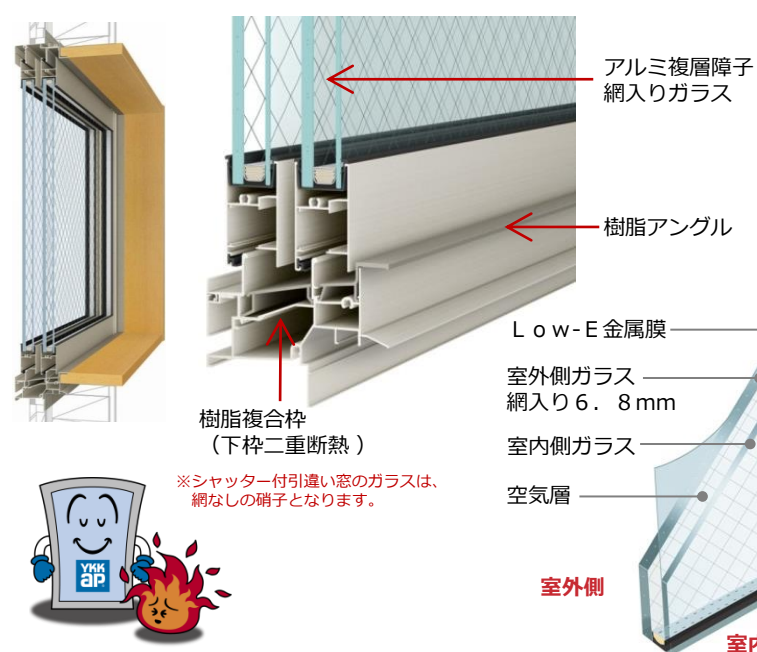
横スリットすべり出し窓



カムラッチハンドル仕様



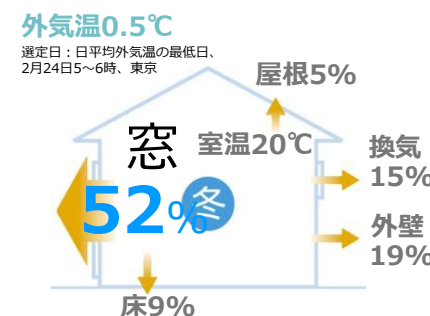
充実した防火性能で安心と快適性を両立させた防火窓Gシリーズ



Low-E網入 複層ガラス


防火と断熱を兼ね備えた高性能ガラス
室外側網入りガラス6.8mm、
室内側にLow-Eガラスの組合せを採用。
熱の出入りを軽減し、
火災時の延焼を防止します。

■冬：暖房時の熱の流出割合



※H11年省エネルギー基準で建てた「住宅事業建築主の判断基準におけるエネルギー消費量計算方法の解説」の住宅モデルにおける例で、AE-Sim / Heattによる当社の計算結果より。窓種：アルミ（複層ガラス）

カラーバリエーション



※商品の色は実物と多少異なる場合がありますのでご了承ください。

窓種 ラインナップ

引違い窓

シャッター付引違いテラス戸





シャッター付引違い窓



単体引違いテラス戸



単体引違い窓



面格子付き引違い窓



※面格子付は1Fのみ

窓の防犯対策として、2ロック機能を標準装備。

空かけ防止クレセント



補助錠



障子が完全に閉まっていないとクレセントがかからないため、施錠状態が一目で確認できます。施錠後にクレセントを固定できるロック機構が付いています。

下框にはワンタッチ式の補助錠を標準装備し、防犯面に配慮しています。

格子バリエーション



勝手口ドア


通風勝手口ドア



ドアクローザ (内付式)



2シリンダー仕様



ディンプルキー ※標準3本



ドアは閉めたまま、上げ下げ障子を開けるだけで、部屋の中を換気するのに十分な通風面積が得られます。

装飾窓

片上げ下げ窓



(防火窓Gシリーズ 樹脂複合仕様)

面格子付片上げ下げ窓



ラチス格子付

(防火窓Gシリーズ 樹脂複合仕様)

たてすべり出し窓



オペレーターハンドル仕様

FIX窓



内倒し窓



面格子付内倒し窓



(防火窓Gシリーズ 樹脂複合仕様)

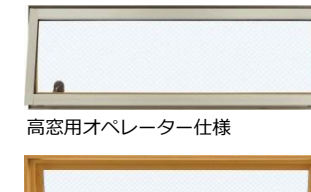
すべり出し窓




オペレーターハンドル仕様



高所用すべり出し窓



高窓用オペレーター仕様



スリット窓 (防火窓Gシリーズ 樹脂複合仕様)

縦スリットすべり出し窓



縦スリットFIX窓



横スリットすべり出し窓



横スリットFIX窓



アルミ窓から、“あたらしいアルミ樹脂複合窓”に進化した防火窓Gシリーズ アルミ樹脂複合NEO



断熱性能が飛躍的に向上!

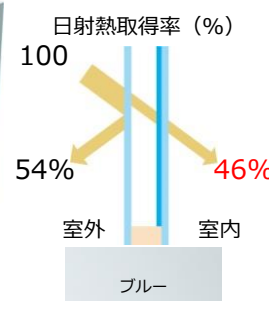
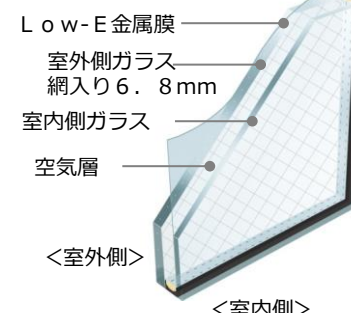
窓の室内側に、断熱性・防露性に優れた『樹脂』のメリットをプラス



Low-E 複層ガラス (断熱タイプ)

室内側ガラスをLow-E金属膜でコーティングすることによって暖かい太陽光を取込み、室内の暖房熱を逃がさない複層ガラスです。

高断熱 高防露 UVカット




窓の外観カラー×内観カラーの組合せは21パターン!

| 外観色 | 内観色 |
|------------|------------|
| B1 ブラウン | CD クリア |
| B7 カームブラック | CE ナチュラル |
| S1 ピュアシルバー | CM ダークブラウン |
| YW ホワイト | YW ホワイト |
| H2 プラチナステン | ET プラチナステン |

アルミ窓ではできなかった、窓の外観カラーは外壁の色に合わせて、内観カラーはそれぞれのお部屋に最適な色の組合せが可能。エピソードNEOなら、コーディネイトの幅が大きく広がります。

内観色/部品色



※内観プラチナステン色 (ET) と組合せできる外観色はプラチナステン色 (H2) のみとなります。

※ 商品の色は実物と多少異なる場合がありますのでご了承ください。

充実した防火性能で安心と快適性を両立させた防火ドアGシリーズ ヴェナート。

- AR バニラウォールナット
- AS シナモンオーク
- W7 ハニーチェリー
- BE マキアートパイン
- YF キャラメルチーク
- KX ラスティックウッド
- HS アーモンドウォールナット
- HT ローストマホガニー
- Z9 ショコラウォールナット
- W6 桑炭
- XQ ホホワイトウッド
- KQ ミストグリーン
- A8 スモークヒッコリー
- AF ガトーアカシア
- JZ ビターストーン
- G8 マットカーボン
- ME チェックブルー
- MR チェックレッド
- YW ホワイト
- S1 ピュアシルバー
- H2 プラチナステン
- B1 ブラウン
- B7 カームブラック

S01

Aタイプ
YF
KX
HS
HT
Z9
W6
XQ

※Aタイプの場合
鏡面の上下形材色は
H2色となります。
※Cタイプの場合
鏡面の上下形材色は
ハネル色と同色と
なります。

Cタイプ
H2
B1
B7

HT: ローストマホガニー

S04

※Bタイプの場合
鏡面の上下形材色
顔緑色はH2色になります。
※Cタイプの場合
鏡面の上下形材色
顔緑色はハネル色
と同色となります。

Bタイプ
H2 AR
H2 AS
H2 W7
H2 YF
H2 KX
H2 HS
H2 HT
H2 Z9
H2 W6
H2 ME
H2 MR

Cタイプ
S1
H2
B1
B7

W7: ハニーチェリー

S06

Aタイプ
AR
AS
W7
YF
KX
HS
HT
Z9
W6

※Aタイプの場合
鏡面の上下形材色はH2色
※Bタイプの場合
鏡面の上下形材色、顔緑色
はH2色
※Cタイプの場合
鏡面の上下形材色、顔緑色
はハネル色と同色となります。

Bタイプ
K2 A8
K2 AF
K2 JZ
K2 G8
H2 ME
H2 MR

Cタイプ
S1
H2
B1
B7

YF: キャラメルチーク

S13

Aタイプ
AR
AS
W7
YF
KX
HS
HT
Z9
W6

※Aタイプの場合
鏡面の上下形材色は
ハネル色がYF・KX色
の場合はB7色、
それ以外の場合は
H2色となります。
※Cタイプの場合
鏡面の上下形材色は
ハネル色と同色となります。

Cタイプ
H2
B1
B7

H2: プラチナステン

S14

Aタイプ
AR
AS
W7
YF
KX
HS
HT
Z9
W6

※Aタイプの場合
鏡面の上下形材色は
ハネル色がYF・KX色
の場合はB7色、
それ以外の場合は
H2色となります。
※Cタイプの場合
鏡面の上下形材色は
ハネル色と同色となります。

Cタイプ
H2
B1
B7

YF: キャラメルチーク

S15

Aタイプ
AR
AS
W7
YF
KX
HS
HT
Z9
W6

※Aタイプの場合
鏡面の上下形材色は
ハネル色がYF・KX色
の場合はB7色、
それ以外の場合は
H2色となります。
※Cタイプの場合
鏡面の上下形材色は
ハネル色と同色となります。

Cタイプ
H2
B1
B7

W6: 桑炭

S19

Bタイプ
H2 W7
H2 YF
H2 KX
H2 HT
H2 Z9
H2 W6

※鏡面の上下形材色
はK2色となります。

Cタイプ
S1
H2
B7

S1: ピュアシルバー

S27

Bタイプ
H2 W7
H2 YF
H2 KX
H2 HT
H2 Z9
H2 W6

※鏡面の上下形材色、
内外顔緑色はH2色
となります。

Cタイプ
S1
H2
B7

W7: ハニーチェリー

S28

Bタイプ
H2 W7
H2 YF
H2 KX
H2 HT
H2 Z9
H2 W6

※鏡面の上下形材色
はK2色、外観モール色・
内鏡顔緑色はハネル色
と同色となります。

Cタイプ
S1
H2
B7

Z9: ショコラウォールナット

S32

Aタイプ
YF
KX
HT
Z9
XQ

※鏡面の上下形材色
はH2色となります。

Cタイプ
S1
H2
B7

XQ: ホホワイトウッド

S33

Aタイプ
W7
YF
KX
HT
Z9
W6

※Aタイプの場合
鏡面の上下形材色はH2色
※Bタイプの場合
鏡面の上下形材色、顔緑色
はH2色
※Cタイプの場合
鏡面の上下形材色、顔緑色
はハネル色と同色となります。

Bタイプ
K2 A8
K2 AF
K2 JZ
K2 G8

Cタイプ
S1
H2
B1
B7

W6: 桑炭

S34

Aタイプ
YF
KX
HS
HT
Z9
W6
XQ

※Aタイプの場合
鏡面の上下形材色は
H2色となります。
※Cタイプの場合
鏡面の上下形材色は
ハネル色と同色と
なります。

Cタイプ
H2
B1
B7

XQ: ホホワイトウッド

◆ 手動錠 仕様 ◆

1本のカギで2箇所を操作する
1キー2ロック仕様です。

■ シリンダー

ディンプルキー (PSシリンダー)

シルバー ブラック ゴールド

樹脂カバー付
オーナーキー

子鍵4本

手動錠 ハンドルバリエーション

- 丸型ストレート
- 角型ストレート
- クラシック
- アーバンエッジ
- オプション

● ロートタイプ調

基本機能

快適さと安心をプラスする通風・ロック機能付ドアガード

来訪者の確認などでドアを開けても一定幅にしか開かないようにするドアガード。ドアガード使用時の全開状態でフックを押込むことで、ドアを少しだけ開けた状態に固定することができます。玄関の通風・換気が可能になります。

フックを押し込んで固定

ボタンを押して固定解除

通風機構使用時

脱着サムターン

サムターンをボタンひとつで取外しできます。外出時や就寝時に外しておけば、ガラスを破って手や工具を差し入れられても、サムターンを操作して開けられる心配がありません。(下部錠のみ)



※ 商品の色は実物と多少異なる場合がありますのでご了承ください。

充実した防火性能で安心と快適性を両立させた防火ドアGシリーズ ヴェナート。

- AR バニラウォールナット
- AS シナモンオーク
- W7 ハニーチェリー
- BE マキアートパイン
- YF キャラメルチーク
- KX ラスティックウッド
- HS アーモンドウォールナット
- HT ローストマホガニー
- Z9 ショコラウォールナット
- W6 桑炭
- XQ ホワイトウッド
- KQ ミストグリーン
- A8 スモークヒッコリー
- AF ガトーアカシア
- JZ ビターストーン
- G8 マットカーボン
- ME チェックブルー
- MR チェックレッド
- YW ホワイト
- S1 ピュアシルバー
- H2 ブラチナステン
- B1 ブラウン
- B7 カームブラック

S35

AS: シナモンオーク

- Aタイプ
- AR
 - AS
 - W7
 - YF
 - KX
 - HS
 - HT
 - Z9
 - W6
- ※Aタイプ、Bタイプの場合
鏡面の上下彫材色
顔緑色はH2色となります。
- ※Cタイプの場合
鏡面の上下彫材色
顔緑色はパネル色と同色
となります。
- Bタイプ
- K2 A8
 - K2 AF
 - K2 JZ
 - K2 G8
 - H2 ME
 - H2 MR
- Cタイプ
- S1
 - H2
 - B1
 - B7

S36

W6: 桑炭

- Aタイプ
- W7
 - YF
 - KX
 - HT
 - Z9
 - W6
- ※鏡面の上下彫材色
はH2色となります。

K11

JZ: ビターストーン

- ※Bタイプの場合
外部アクセントパネル色は
KX・W6・JZ色の場合は
K1色(ブラック艶あり)。
その他はH2色となります。
- ※Cタイプの場合
外部アクセントパネル色は
S1色の場合はK1色(ブラ
ック艶あり)、その他はH2色
となります。
- Bタイプ
- H2 AR
 - H2 AS
 - H2 W7
 - H2 YF
 - K2 KX
 - H2 HS
 - H2 HT
 - H2 Z9
 - K2 W6
 - K2 A8
 - K2 AF
 - K2 JZ
 - H2 ME
 - H2 MR
- Cタイプ
- S1
 - H2
 - B1
 - B7

K12

S1: ピュアシルバー

- ※Bタイプの場合
外部アクセントパネル色は
KX・W6・JZ色の場合は
K1色(ブラック艶あり)。
その他はH2色となります。
- ※Cタイプの場合
外部アクセントパネル色は
S1色の場合はK1色(ブラ
ック艶あり)、その他はH2色
となります。
- Bタイプ
- H2 AR
 - H2 AS
 - H2 W7
 - H2 YF
 - K2 KX
 - H2 HS
 - H2 HT
 - H2 Z9
 - K2 W6
 - K2 A8
 - K2 AF
 - K2 JZ
 - H2 ME
 - H2 MR
- Cタイプ
- S1
 - H2
 - B1
 - B7

K13

Z9: ショコラウォールナット

- ※Bタイプ・Cタイプ
外部アクセントパネル色、
顔緑色は全てH2色
となります。
- Bタイプ
- H2 AR
 - H2 AS
 - H2 W7
 - H2 YF
 - H2 KX
 - H2 HS
 - H2 HT
 - H2 Z9
 - H2 W6
 - H2 A8
 - K2 AF
 - K2 JZ
 - H2 ME
 - H2 MR
- Cタイプ
- S1
 - H2
 - B1
 - B7

K14

W7: ハニーチェリー

- ※Bタイプ・Cタイプ
外部アクセントパネル色は
全てH2色となります。
- Bタイプ
- H2 YF
 - H2 KX
 - H2 HT
 - H2 Z9
 - H2 W6
 - H2 A8
 - K2 AF
 - K2 JZ
 - H2 ME
 - H2 MR
- Cタイプ
- S1
 - H2
 - B1
 - B7

P01

W7: ハニーチェリー

- Aタイプ
- AR
 - AS
 - W7
 - BE
 - YF
 - KX
 - HT
 - Z9
 - W6
 - XQ
 - KQ
- Bタイプ
- K2 A8
 - K2 AF
 - K2 JZ
 - K2 G8
 - H2 ME
 - H2 MR
- Cタイプ
- YW
 - S1
 - H2
 - B1
 - B7

P02

JZ: ビターストーン

- Bタイプ
- H2 AR
 - H2 AS
 - H2 W7
 - H2 BE
 - H2 YF
 - H2 KX
 - H2 HT
 - H2 Z9
 - H2 W6
 - H2 XQ
 - H2 KQ
 - K2 A8
 - K2 AF
 - K2 JZ
 - K2 G8
 - H2 ME
 - H2 MR
- Cタイプ
- YW
 - S1
 - H2
 - B1
 - B7

P05

MR: チェックレッド

- Bタイプ
- H2 AR
 - H2 AS
 - H2 W7
 - H2 BE
 - H2 YF
 - H2 KX
 - H2 HT
 - H2 Z9
 - H2 W6
 - H2 XQ
 - H2 KQ
 - K2 A8
 - K2 AF
 - K2 JZ
 - K2 G8
 - H2 ME
 - H2 MR
- Cタイプ
- YW
 - S1
 - H2
 - B1
 - B7

W02 リースフック付

BE: マキアートパイン

- Aタイプ
- AR
 - AS
 - BE
 - YF
 - KX
 - Z9
 - W6
 - KQ

W11

YF: キャラメルチーク

- Aタイプ
- AS
 - BE
 - YF
 - KX
 - Z9
 - W6
- ※Aタイプ
内鏡色は外鏡パネル
戸先色と同色です。
- Cタイプ
- H2 AS
 - H2 BE
 - H2 YF
 - H2 KX
 - H2 Z9
 - H2 W6
- ※Cタイプ
内鏡色はH2色です。

W15

BE: マキアートパイン

- Aタイプ
- AR
 - AS
 - BE
 - YF
 - KX
 - Z9
 - W6
 - KQ

◆ 手動錠 仕様 ◆

1本のカギで2箇所を操作する
1キー2ロック仕様です。

■ シリンダー

ディンプルキー (PSシリンダー)

シルバー ブラック ゴールド

樹脂カバー付
オーナーキー 子鍵4本

手動錠 ハンドルバリエーション

- 丸型ストレート
 - 角型ストレート
 - クラシック
 - アーバンエッジ
-
- シルバー ゴールド ブラック
- シルバー ゴールド ブラック
- ゴールド ブラック
- サテン シルバー

オプション

- R-トイア調
-
- ブラック

基本機能

快適さと安心をプラスする通風・ロック機能付ドアガード

来訪者の確認などでドアを開けても一定幅にしか開かないようにするドアガード。
ドアガード使用時の全開状態でフックを押込むことで、ドアを少しだけ開けた状態
に固定することができます。玄関の通風・換気が可能になります。



脱着サムターン

サムターンをボタンひとつで取外し
できます。外出時や就寝時に外して
おけば、ガラスを破って手や工具を
差し入れられても、サムターンを操
作して開けられる心配がありません。
(下部錠のみ)



※ 商品の色は実物と多少異なる場合がありますのでご了承ください。

充実した防火性能で安心と快適性を両立させた防火ドアGシリーズ ヴェナート。

- AR パニラウォールナット
- AS シナモンオーク
- W7 ハニーチェリー
- BE マキアートパイン
- YF キャラメルチーク
- KX ラスティックウッド
- HSアーモンドウォールナット
- HT ローストマホガニー
- Z9 ショコラウォールナット

- W6 桑炭
- XQ ホホワイトウッド
- KQ ミストグリーン
- A8 スモークヒッコリー
- AF ガトーアカシア
- JZ ビターストーン
- G8 マットカーボン
- ME チェックブルー

- MR チェックレッド
- YW ホワイト
- S1 ピュアシルバー
- H2 ブラチナステン
- B1 ブラウン
- B7 カームブラック



W16 KQ:ミストグリーン

- Aタイプ
- AR
 - AS
 - BE
 - YF
 - KX
 - Z9
 - W6
 - KQ



W17 リースフック付 BE:マキアートパイン

- Aタイプ
- AR
 - AS
 - BE
 - YF
 - KX
 - Z9
 - W6
 - KQ



M01 リースフック付 HS:アーモンドウォールナット

- Aタイプ
- AR
 - AS
 - BE
 - YF
 - KX
 - HS
 - Z9
 - KQ



M02 リースフック付 KX:ラスティックウッド

- Aタイプ
- AR
 - AS
 - BE
 - YF
 - KX
 - HS
 - Z9
 - KQ



M07 リースフック付 KQ:ミストグリーン

- Aタイプ
- AR
 - AS
 - BE
 - YF
 - KX
 - HS
 - Z9
 - KQ



M08 YF:キャラメルチーク

- Aタイプ
- BE
 - YF
 - KX
 - Z9
 - W6



M09 リースフック付 AR:パニラウォールナット

- Aタイプ
- AR
 - AS
 - BE
 - YF
 - KX
 - HS
 - Z9
 - KQ



M10 リースフック付 AS:シナモンオーク

- Aタイプ
- AR
 - AS
 - BE
 - YF
 - KX
 - HS
 - Z9
 - KQ



U06 リースフック付 YF:キャラメルチーク

- Aタイプ
- YF
 - KX
 - HS
 - HT
 - Z9
 - XQ



U07 リースフック付 Z9:ショコラウォールナット

- Aタイプ
- YF
 - KX
 - HS
 - HT
 - Z9
 - XQ



U08 リースフック付 KX:ラスティックウッド

- Aタイプ
- AR
 - AS
 - BE
 - YF
 - KX
 - Z9
 - W6
 - KQ



U09 リースフック付 AR:パニラウォールナット

- Aタイプ
- AR
 - AS
 - BE
 - YF
 - KX
 - Z9
 - W6
 - KQ

◆ 手動錠 仕様 ◆

1本のカギで2箇所を操作する
1キー2ロック仕様です。



■ シリンダー

ディンプルキー (PSシリンダー)



手動錠 ハンドルバリエーション

- 丸型ストレート
- 角型ストレート
- クラシック
- アーバンエッジ



オプション

- ロータリ調整



基本機能

快適さと安心をプラスする通風・ロック機能付ドアガード

来訪者の確認などでドアを開けても一定幅にし開かないようにするドアガード。ドアガード使用時の全開状態でフックを押込むことで、ドアを少しだけ開けた状態で固定することができます。玄関の通風・換気が可能になります。



脱着サムターン

サムターンをボタンひとつで取外しできます。外出時や就寝時に外しておけば、ガラスを破って手や工具を差し入れられても、サムターンを操作して開けられる心配がありません。(下部錠のみ)



カラーバリエーション



AR バニラウォールナット

ゆったりと流れるような木目に気品を感じるウォールナット柄をモチーフに、明るいベージュとホワイトを組合せたカラー。上品で清潔感のある雰囲気演出します。



AS シナモンオーク

はっきりとした木目や節、斑が特長のオーク材をモチーフにした自然な風合いのカラー。深みのある濃淡と素朴な木目柄がナチュラルな雰囲気とあたたかみを与えます。



W7 ハニーチェリー

明るい色合いのブラックチェリー材をモチーフにした上質でさわやかな木目柄。エントランスにナチュラルな印象と開放感を演出します。



BE マキアートパイン

やや赤味のあるミディアムトーンに仕上げたパイン柄と節やのご目の荒々しさが、素朴さの中に落ち着きのある玄関空間を演出します。



YF キャラメルチーク

時間を経て生み出される深い味わいのチーク柄。素朴で表情豊かな木目が確かな存在感を与えます。



KX ラスティックウッド

素材感あふれる、素朴で動きのある柄が特徴のチーク材をモチーフにした木調色。



HS アーモンドウォールナット

華やかな色調と流れるような木目が気品漂うウォールナット柄。優雅な雰囲気は住宅スタイルを選びません。



HT ローストマホガニー

繊細な木目の風合いと重厚な色調で上質感あふれるマホガニー柄。時代に左右されない風格を演出します。



Z9 ショコラウォールナット

深みのある色合いと、なめらかで美しいウォールナット柄が、上質で重厚感漂う空間を演出します。



W6 桑炭

桑から生まれる独特の炭色を再現したシックで落ち着きのある色調。さまざまな素材とマッチしながらファサードの表情を引き締めます。



KQ ミストグリーン

パステル調のグリーンが住まいに明るいイメージを加え、多彩な演出力を発揮します。



A8 スモークヒッコリー

いぶされて濃淡のコントラストがついたヒッコリー柄に、はぎ目やのご目のヴィンテージ加工を表現。使い込まれた風合いが、味わい深い親しみを与える横木目柄です。



AF ガトーアカシア

縞模様の濃淡と赤みのある色合いで、重厚な印象を与えるアカシア柄。横基調の柄で、表情豊かなエントランス空間を演出します。



JZ ピターストーン

石の持つ力強さと独特な風合いをリアルに表現。異素材の組み合わせを愉しめ、住宅に重厚感をプラスします。



G8 マットカーボン

カーボン素材をモチーフにした、しっとりと落ち着きあるブラック色。高質な存在感で住宅の表情を引き締めます。



ME チェックブルー

チェック柄の趣のある表情がモダン住宅のファサードを効果的に演出します。



MR チェックレッド

ビビッドなチェック柄の赤がシンプルなモダン住宅のアクセントとして光ります。



S1 ピュアシルバー

適度にツヤを抑えた上品なシルバーカラー。洗練された質感とニュートラルな色調でコーディネート幅を広げます。



H2 プラチナステン

やわらかく落ち着いた雰囲気のステン色。さまざまな内外装に幅広くマッチし、高品質なコーディネートを可能にします。



B1 ブラウン

深みのある穏やかなブラウン色。ソフトな印象の外壁と調和し、ナチュラルな雰囲気を醸し出します。



B7 カームブラック

存在感のあるブラックカラー。外からは洗練されたイメージを、室内からは優しさを感じさせる絶妙な色調です。

●暮らしに合わせて選べる、2つのキースタイルが玄関ドアの常識を変えていきます。



ポケットKey

リモコンを持っていれば、ハンドルのボタンを押すだけで、上下2つのカギを一度に開け閉め。離れたところからリモコン操作もできます。ICチップを内蔵したカード／シールでも施解錠できます。



リモコンで便利操作

ポケットKey※リモコンを持っていればハンドルのボタンを押すだけでカンタンにカギの開け閉めができます。



カードやシールで簡単操作

カードキー／シールキーを、ハンドルの読み取り部に近づけるだけでカンタンにカギの開け閉めができます。

ピタットKey

ICチップを内蔵したカード／シールをハンドルを近づけるだけで上下2つのカギを1度に開け閉め。また、シールを貼るだけでお気に入りの持ち物がカギに早変わりします。



カードキーは、
非接触式だから
財布やパスケースに
入れたままでOK



「スマートドア」のおすすめポイント


かんたん ワンアクションの簡単操作で
2つのカギが連動してロックします。

すっきり カギやハンドルを
スマートに一体化。
カギ穴も見えません。

うれしい ドアホンとつなげて、
リビングやキッチン
から、カギを開け閉め
できます。(オプション)

カギをハンドルに一体化

ドアホンでカギを開け閉め



【AC100V式のみでの設定です】

スマートコントロールキーは省電力設計。

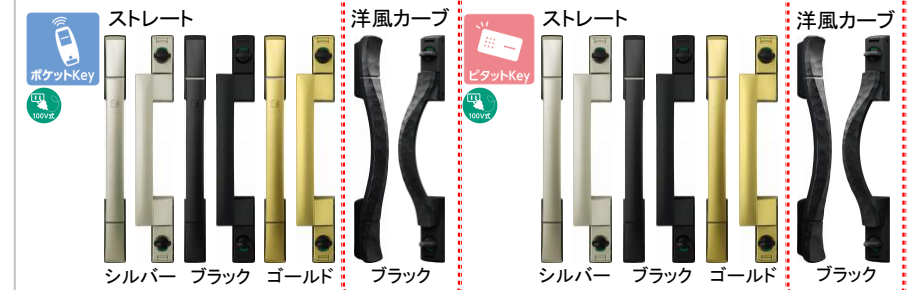
気になる消費電力はごくわずかです。



算出方法【AC100V式の場合】

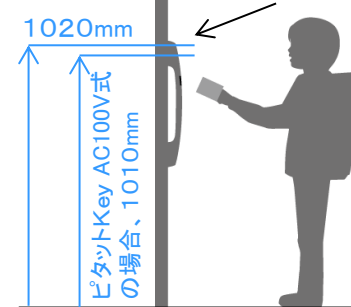
※1日10回の施解錠を想定して算出。※1kWh=27円(税込)にて算出。
※年間電気代は目安であり、実際の使用条件や電力会社により異なります。

■ハンドル



■お子様からお年寄りまで使いやすいハンドル。

ボタン部・読み取り部



読み取り部／ボタンがハンドルに
一体化され、低い位置になった
ため小さなお子様や車イスの方
にも操作しやすくなっています。

■電源のタイプは電池交換が不要なAC100V式

